



TECHNICKÉ SLUŽBY

Výročná správa rok 2014

TSM Dubnica nad Váhom s. r. o.

Výročná správa rok 2014

TSM Dubnica nad Váhom s. r. o.

Základné údaje spoločnosti

Názov : TSM Dubnica nad Váhom, s.r.o
IČO : 36 312 941
Sídlo : Nádražná 4007
Dubnica nad Váhom

Právna forma : Spoločnosť s ručením obmedzením

Konateľ : *Ing. Jaroslav Šlesar* do 06.03.2015
Milan Valjent do 06.03.2015
Ján Rehák do 06.03.2015
Ing. Stanislav Štěrba od 07.03.2015
František Mikolášek od 07.03.2015
Anton Bušík od 07.03.2015

Riaditeľ spoločnosti : *Milan Valjent* do 31.08.2014
Zástupca riaditeľa : *Ing. Stanislav Štěrba* od 01.09.2014 poverený riadením spoločnosti

Základné imanie : 6 639 EUR

Úvod

Spoločnosť TSM Dubnica nad Váhom, s. r. o. je spoločnosť, ktorej jediným spoločníkom je mesto Dubnica nad Váhom.

Spoločnosť TSM Dubnica nad Váhom, s.r.o., Nádražná 4007, 018 41 Dubnica nad Váhom (ďalej len Spoločnosť) bola založená dňa 6.12.1999 a do obchodného registra bola zapísaná dňa 30.5.2000 (Obchodný register Okresného súdu Trenčín, oddiel s.r.o., vložka 12038/R).

Spoločnosť pracovala pod vedením *Milana Valjenta*, ktorý bol do 31.08.2014 riaditeľom spoločnosti. Od 01.09.2014 bol poverený vedením spoločnosti *Ing. Stanislav Štěrba*. V roku 2014 neprišlo ku žiadnym iným personálnym zmenám.

Dňa 13.02.2015 boli valným zhromaždením uvoľnení konatelia spoločnosti *Ing. Jaroslav Šlesar*, *Milan Valjent*, *Ján Reháč*

Účtovná závierka spoločnosti k 31. decembru 2014 je zostavená ako riadna účtovná závierka podľa § 17 ods. 6 zákona NR SR č. 431/2002 Z.z. o účtovníctve, za účtovné obdobie od 1. januára 2014 do 31. decembra 2014. Najvyšším orgánom spoločnosti je valné zhromaždenie.

Organizácia

Spoločnosť TSM Dubnica nad Váhom, s.r.o. je spoločnosťou, ktorej jediným spoločníkom je mesto Dubnica nad Váhom. Spoločnosť je rozdelená na dve prevádzky:

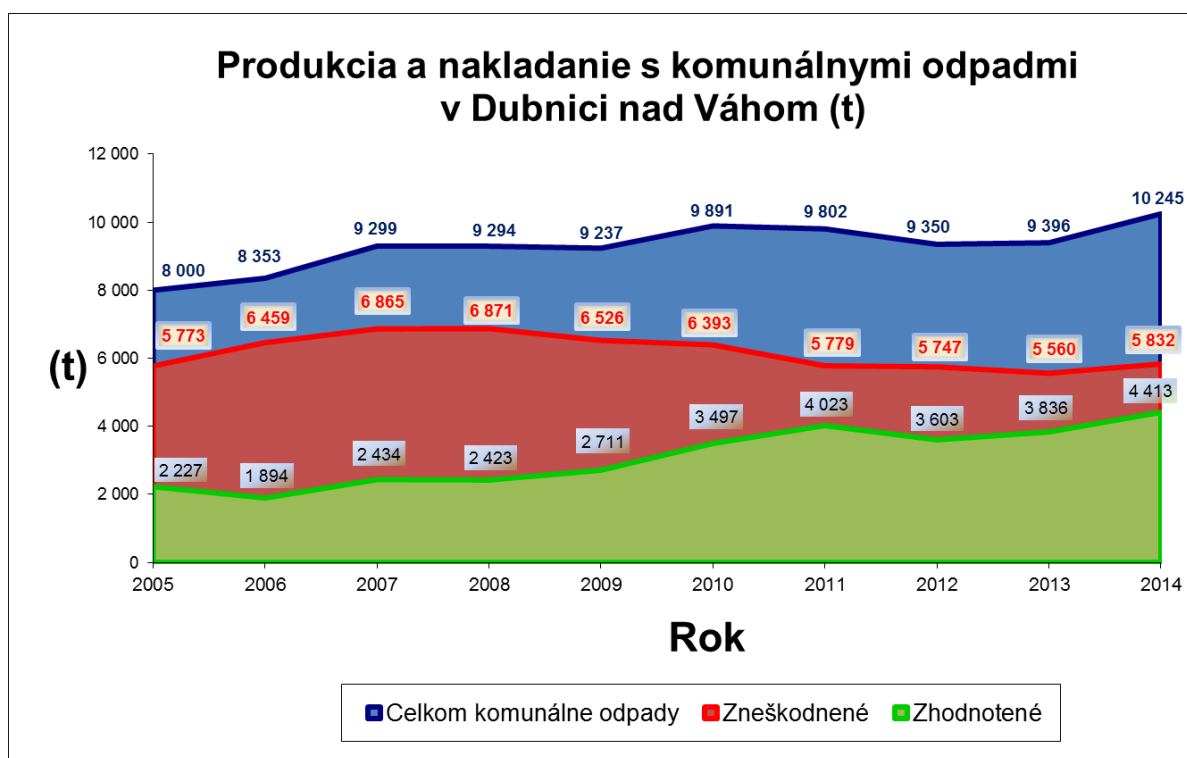
- prevádzka verejnej zelene, opravy a údržby komunikácií
- prevádzka odpadového hospodárstva



Na prevádzke verejnej zelene pracovníci TSM Dubnica nad Váhom, s.r.o. vykonávali údržbu verejnej zelene, čistotu mesta, zimnú údržbu, opravu a údržbu komunikácií na základe požiadaviek mesta a zmlúv uzatvorených s mestom Dubnica nad Váhom.

Na prevádzke odpadového hospodárstva pracovníci TSM Dubnica nad Váhom, s.r.o. zabezpečovali zber, triedenie a separovanie odpadu vzniknutého na území mesta Dubnice nad Váhom.

Produkcia a nakladanie s komunálnymi odpadmi



	2005	2006	2007	2008	2009	2010	2011	2012	2013	2014
Zneškodnené	5 773	6 459	6 865	6 871	6 526	6 393	5 779	5 747	5 560	5 832
Zhodnotené	2 227	1 894	2 434	2 423	2 711	3 497	4 023	3 603	3 836	4 413
Celkom komunálne odpady	8 000	8 353	9 299	9 294	9 237	9 891	9 802	9 350	9 396	10 245
Miera produkcie (%)	16,8%	4,4%	11,3%	-0,1%	-0,6%	7,1%	-0,9%	-4,6%	0,5%	9,0%
Zmesový komunálny odpad	4627	4566	4664	5090	4838	4704	4507	4542	4327	4318
Zmiešané stavebné odpady	468	758	895	768	569	613	425	396	557	796
Objemný odpad	449	717	1103	870	886	904	736	601	423	438
Ostatné zneškodnené	229	418	203	143	232	171	111	208	252	281
Zneškodnené celkom	5 773	6 459	6 865	6 871	6 526	6 393	5 779	5 747	5 560	5 832
Miera zneškodnenia (%)	72,2%	77,3%	73,8%	73,9%	70,6%	64,6%	59,0%	61,5%	59,2%	56,9%
Papier a lepenka	337	431	549	482	621	651	745	733	642	815
Plasty	85	81	93	146	125	119	140	191	187	183
Sklo	144	214	238	270	273	280	342	333	341	339
Drobný stavebný odpad	0	0	0	367	527	712	706	785	943	803
Objemný odpad	0	353	0	0	0	6	186	249	309	351
Biodpady (zo zelene)	1617	723	1475	1068	1012	1585	1740	1105	1209	1673
Biodpady (kuchynské)										4
Elektroodpady	19	33	30	39	59	59	74	82	82	92
Kovy	4	13	16	22	38	35	33	31	34	51
Šatstvo a textilie	0	18	15	14	23	30	25	46	35	62
Kompozitné obaly	6	10	9	5	12	3	12	17	20	17
Opotreb. pneumatiky a guma	2	10	5	7	13	11	14	27	29	17
Batérie a akumulátory	7	7	4	2	5	3	2	1	2	2
Jedlé oleje a tuky									1	1
Nebezpečné odpady *	5	0	1	1	3	3	3	3	3	3
Zhodnotené celkom	2 227	1 894	2 434	2 423	2 711	3 497	4 023	3 603	3 836	4 413
Miera zhodnotenia (%)	27,8%	22,7%	26,2%	26,1%	29,4%	35,4%	41,0%	38,5%	40,8%	43,1%

Celková produkcia komunálnych odpadov v meste Dubnica nad Váhom sa v roku 2014 zvýšila o 9%. Celkovo narástlo množstvo odpadov o 849 ton. Najvýraznejšou mierou sa na tomto ukazovateli podpísali biologicky rozložiteľné odpady zo zelene a záhrad, ktorých množstvo sa medziročne zvýšilo o +38,4%, drobné stavebné odpady, ktorých produkcia sa zvýšila o +6,6% a papier a lepenka sa zvýšila o +26,8%.

Zo zvýšeného množstva odpadov bolo 32% zneškodnených na skládke odpadov a 68% materiálovo zhodnotených.

Celkovo sa zvýšilo aj množstvo zneškodnených a aj zhodnotených odpadov. V roku 2014 sa zneškodnilo o +4,9% viac odpadov ako v roku 2013 a o +15,1% sa odpadov viac zhodnotilo. Medziročne sa zvýšila miera účinnosti triedeného zberu o +2,3%.

Zneškodňovanie odpadov

V roku 2014 sa zvýšilo množstvo zneškodňovaných drobných stavebných odpadov, o +42,8%. O +11,2% sa zvýšilo množstvo zneškodnených ostatných odpadov.

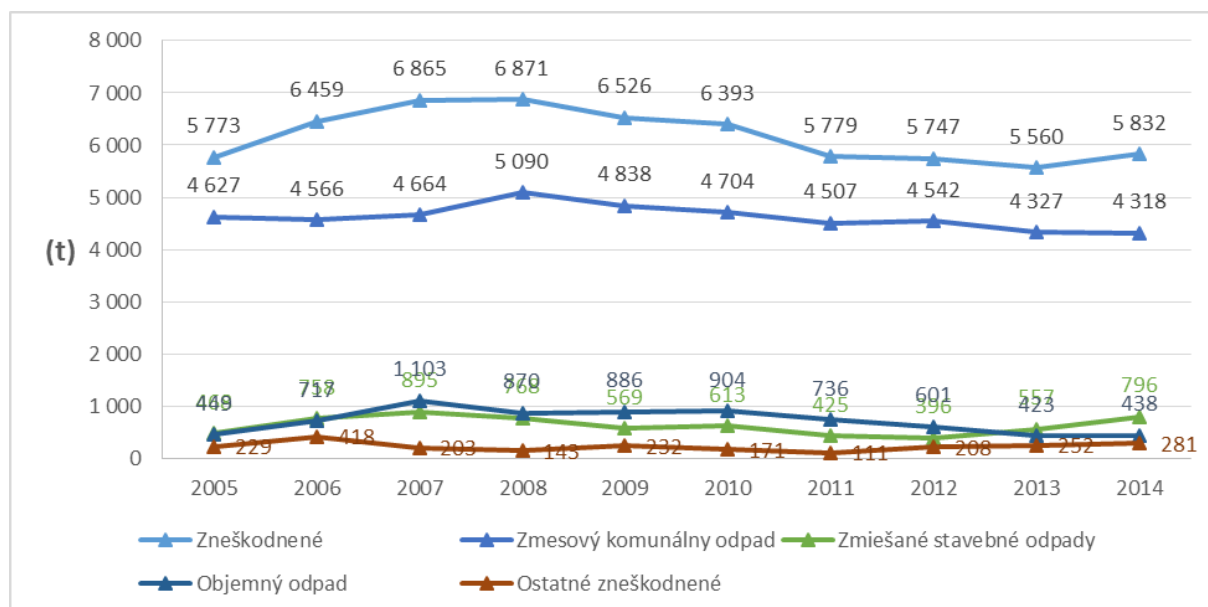
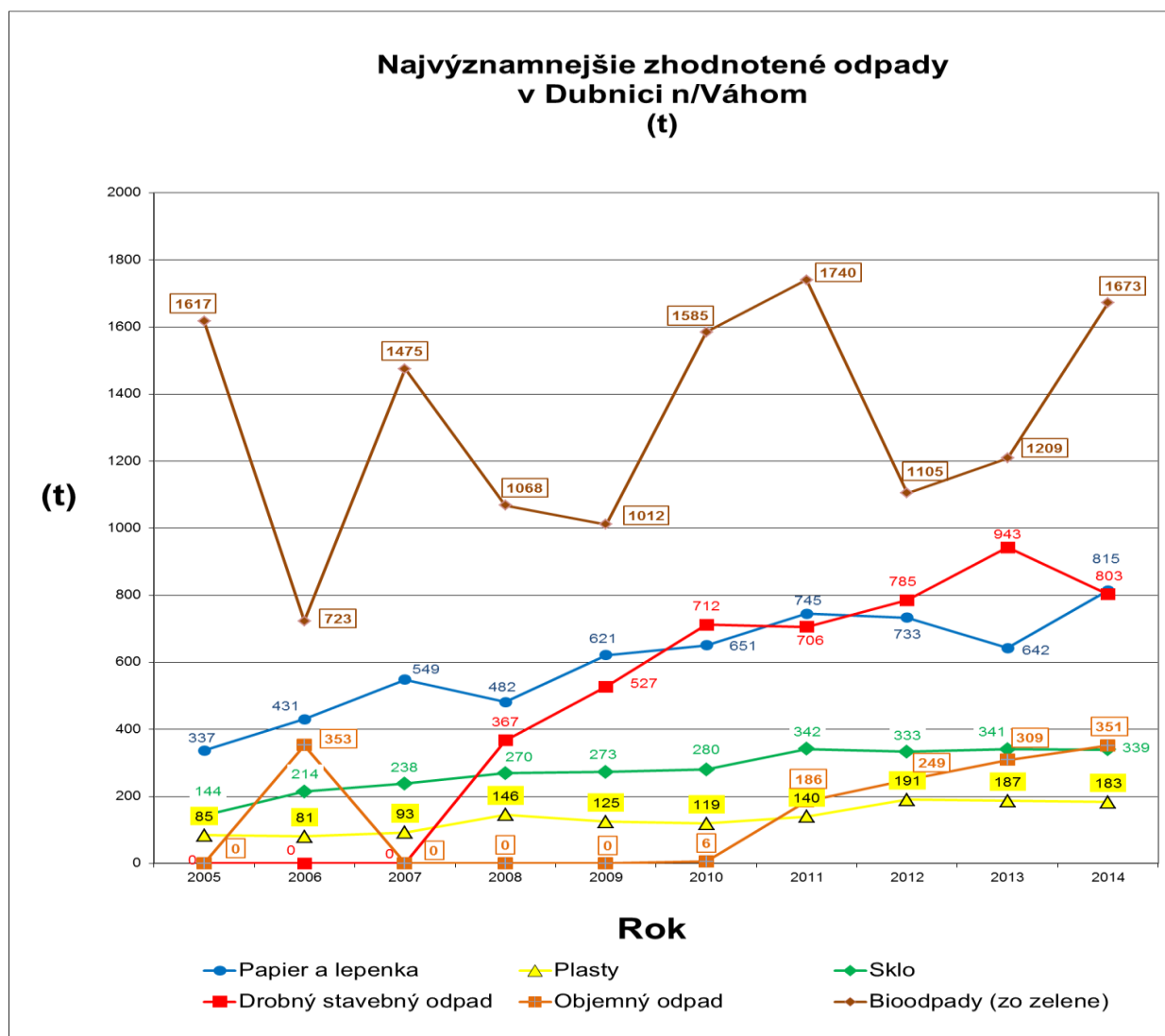
Zhodnocovanie odpadov

Množstvo zhodnotených odpadov sa zvýšilo o +577 ton t.j.15,1%. Najviac k tomu prispeli biologicky rozložiteľné odpady zo zelene a záhrad svojim 80,4%-ným podielom na náraste zhodnotených odpadov, o 26,8% narástlo množstva zhodnoteného papiera a lepenky. Aj v roku 2014 pokračoval pozitívny trend pri zhodnocovaní objemných odpadov. Množstvo zhodnotených objemných odpadov sa podarilo zvýšiť o 13,9%. O 15,5% pokleslo množstvo zhodnotených kompozitných (viacvrstvových kombinovaných) nápojových obalov a o 40,9 % pokleslo množstvo opotrebovaných pneumatík. O 11,6% sa zvýšilo zhodnotenie elektroodpadov, o 51,1% sa zvýšilo množstvo zhodnotených kovov.



Percentuálne najvýraznejšie zvýšenie množstva zhodnotených odpadov bolo v roku 2014 zaznamenané pri komodite šatstvo a textil. Množstvo sa zvýšilo o 78,5%. Toto zvýšenie je spôsobené zdvojnásobením siete zberných kontajnerov na šatstvo a textil. Pri komodite jedlých olejov a tukov sme zaznamenali medziročne zvýšenie zhodnotenia o 52,4%. Zhodnotenú množstvo jedlých (rastlinných) olejov sa zvýšilo z 0,945 t na 1,440 t/r.

Najvýznamnejšie zneškodnené odpady



Predmet činnosti

Hlavnými činnosťami spoločnosti sú: zimná a letná údržba vozoviek, komunikácií, údržba zelene, vnútroštátna cestná nákladná doprava, zber komunálneho odpadu.

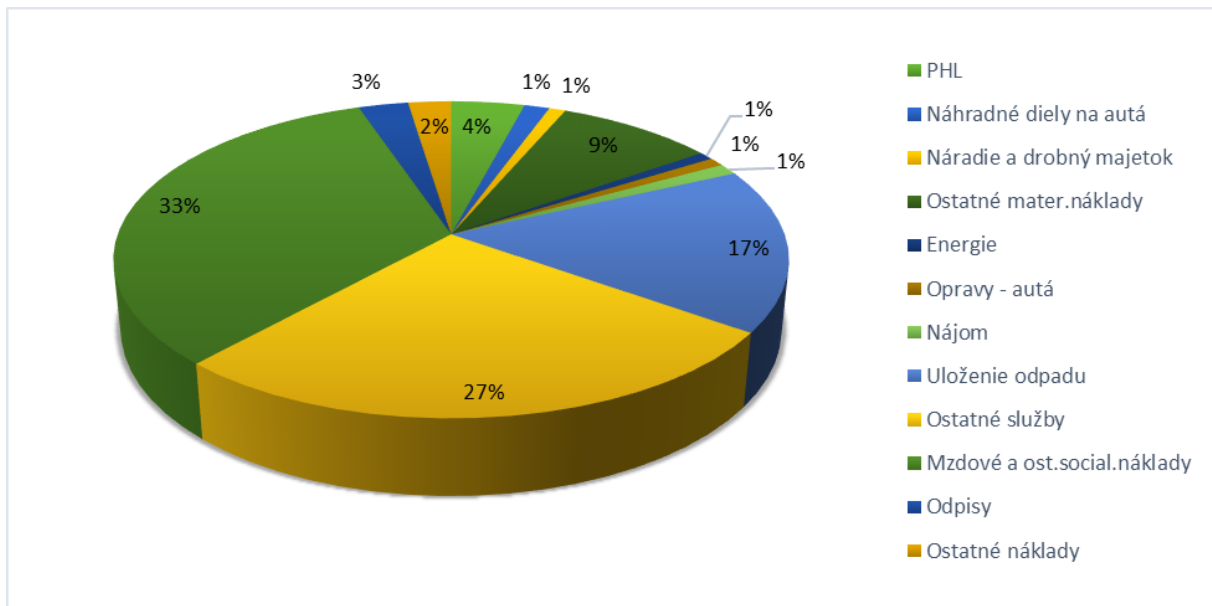
Od 2.10.2014 do predmetu činnosti boli doplnené nasledovné činnosti : uskutočňovanie stavieb a ich zmien, asfaltárske práce, prenájom hnutelných vecí, osadzovanie a údržba dopravného značenia a inštalovanie dopravných značiek, služby stavebnými mechanizmami, pracovnými strojmi a zariadeniami, vedenie účtovníctva, prevádzkovanie športových zariadení, prevádzkovanie zariadení slúžiacich na regeneráciu a rekondíciu , dokončovanie stavebné práce pri realizácii exteriérov a interiérov, reklamné a marketingové služby , výroba jednoduchých výrobkov z kovu , opracovanie kovu jednoduchým spôsobom, správa bytového a nebytového fondu, výkon činností stavebného dozoru – pozemné stavby , činnosť podnikateľských , organizačných a ekonomických poradcov.



Spoločnosť za rok 2014 vykazuje hospodársky výsledok 10 302 EUR. Výsledok hospodárenia za účtovné obdobie pred zdanením predstavuje čiastku 7 042 EUR. Rozdiel medzi hospodárskym výsledkom a výsledkom hospodárenia pred zdanením vznikol z dôvodu, že spoločnosť je povinná účtovať o odloženej dani a daňovej licencií.

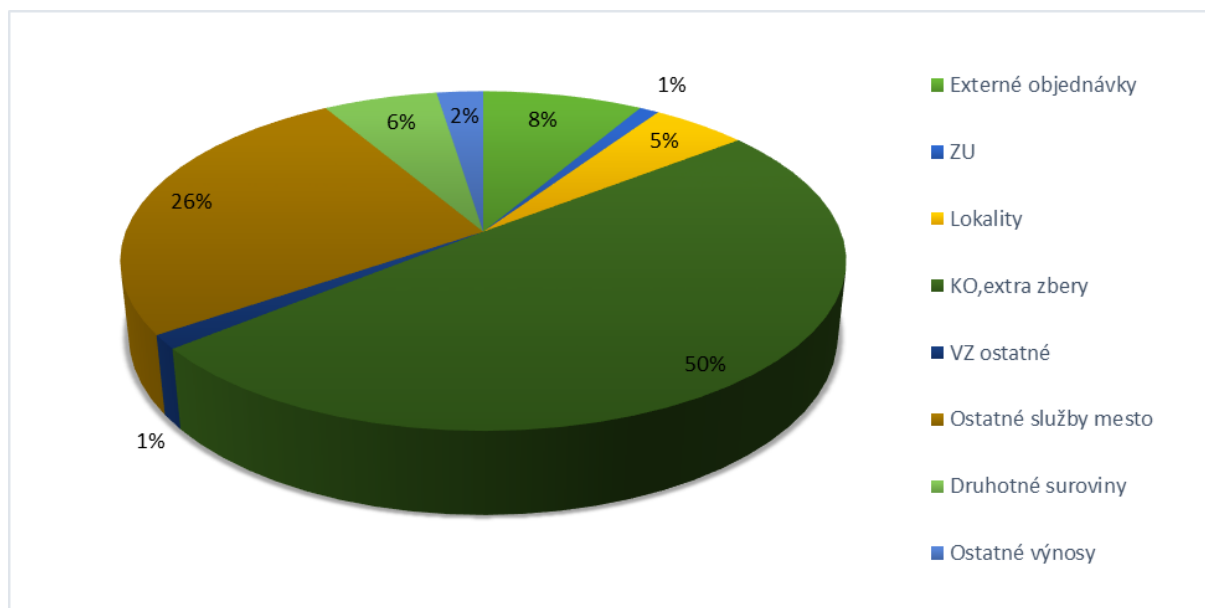
Za sledované obdobie spoločnosti nevznikli žiadne mimoriadne náklady ani mimoriadne výnosy. Celkové náklady a výnosy sú zobrazené v nasledovných grafoch, kde ostatné náklady sú náklady na bežnú činnosť spoločnosti ako sú protipožiarna služby, zdravotná služba, BOZP, ochranné pomôcky, daň z motorových vozidiel, poistenie, úroky z úveru a podobne.

Náklady



Názov	EUR	%
PHL	64 828	4%
Náhradné diely na autá	22 249	1%
Náradie a drobný majetok	14 516	1%
Ostatné mater. náklady	139 690	9%
Energie	12 731	1%
Opravy - autá	13 741	1%
Nájom	17 896	1%
Uloženie odpadu	264 589	17%
Ostatné služby	425 308	27%
Mzdové a ost. social. náklady	521 936	33%
Odpisy	43 942	3%
Ostatné náklady	37 945	2%
SPOLU	1 579 371	

Výnosy



Názov	EUR	%
Externé objednávky	133 971	8%
ZU	16 194	1%
Lokality	79 896	5%
KO, extra zbery	788 706	50%
VZ ostatné	21 178	1%
Ostatné služby mesto	415 172	26%
Druhotné suroviny	95 718	6%
Ostatné výnosy	38 838	2%
SPOLU	1 589 673	

Zamestnanci

Priemerný počet zamestnancov spoločnosti v roku 2014 bol 43, z toho 2 vedúci zamestnanci a 3 technickí pracovníci. Spoločnosť svojich zamestnancov vidí nielen ako pracovnú silu, ale predovšetkým ako človeka a preto sa snaží vytvárať kultúrne pracovisko.



Spoločnosť naďalej bude klásť veľký dôraz na ochranu zdravia svojich zamestnancov. Zamestnanci sa pravidelne zúčastňujú preškolení ohľadne bezpečnosti práce. Nemalé prostriedky spoločnosť vynaloží na zabezpečenie ochranných prostriedkov. V tomto roku sa taktiež previedlo preočkovanie zamestnancov, ktorí pracujú na stredisku triedeného zberu.



Štruktúra aktív a pasív

Aktíva

Názov	Skutočnosť k 31.12.2013	Skutočnosť k 31.12.2014	Rozdiel
Neobežný majetok spolu	265 083	221 144	-43 939
Z toho dlhodobý nehmotný	0	0	0
Dlhodobý hmotný majetok	265 083	221 144	-43 939
Dlhodobý finančný majetok			0
Obežný majetok spolu	380 250	423 178	42 928
z toho: Zásoby	45 167	61 427	16 260
Pohľadávky	122 963	142 359	19 396
Finančný majetok	212 120	219 392	7 272
Prechodné účty aktív	4 537	1 498	-3 039
Majetok spolu	649 870	645 820	-4 050

Pasíva

Názov	Skutočnosť k 31.12.2013	Skutočnosť k 31.12.2014	Rozdiel
Vlastné imanie	36 437	46 739	10 302
Z toho základné imanie	6 639	6 639	0
Fondy zo zisku	24 162	24 162	0
Výsledok hosp. min. rokov	-295	2 619	2 914
Výsledok hospodárenia	2 914	10 302	7 388
Záväzky	612 176	597 987	-14 189
z toho: Dlhodobé záväzky	33 783	28 276	-5 507
Krátkodobé záväzky	99 628	135 994	36 366
Bankové úvery	459 726	408 342	-51 384
Rezerva	19 039	25 375	6 336
Časové rozlíšenie	1 257	1 094	-163
Vlastné imanie a záväzky	649 870	645 820	-4 050

Výkaz ziskov a strát

Názov	Skutočnosť v účtovnom období		Rozdiel
	r.2013	r.2014	
Tržby z predaja tovaru	83	0	-83
Výnosy z hospodárskej činnosti	1 156 669	1 589 664	432 995
Pridaná hodnota	579 740	613 917	34 177
Osobné náklady	483 703	521 936	38 233
Dane a poplatky	12 348		-12 348
Odpisy dlhodobého majetku	55 291	43 942	-11 349
Ostatné výnosy z hospodárskej činnosti	1 495	198	-1 297
Ostatné náklady na hospodársku činnosť	12 822	13 797	975
Výsledok hospodárenia z hospodárskej	16 873	21 674	4 801
Výnosové úroky	15	9	-6
Nákladové úroky	13 637	14 214	577
Ostatné náklady na finančnú činnosť	488	427	-61
Výsledok hospodárenia z finančnej činnosti	-14 110	-14 632	-522
Daň z príjmov z bežnej činnosti	-151	-3 260	-3 109
Výsledok hospodárenia pred zdanením	2 763	7 042	4 279
Výsledok hospodárenia za účtovné obdobie	2 914	10 302	7 388

Ostatné skutočnosti

Spoločnosť v roku 2014 nemala výdavky v oblasti výskumu a vývoja, neobstarala do svojho vlastníctva vlastné akcie, dočasné listy, a ani obchodné podiely, akcie , alebo dočasné listy ovládajúcej osoby.

Spoločnosť ako súčasť konsolidovaného celku je povinná zverejňovať údaje podľa osobitných predpisov, s výnimkou uloženia výročnej správy do zbierky listín a zverejnenia súvahy a výkazu ziskov a strát v skrátenej forme v Obchodnom vestníku.

Spoločnosť nemá obchodnú zložku v zahraničí.

Spoločnosť svojou činnosťou má vplyv na životné prostredie ale nemá povinnosť dodržiavať špecifické predpisy v tejto oblasti a spoločnosti nebola udelená žiadna pokuta .

Záver

Spoločnosť TSM Dubnica nad Váhom, s.r.o. v roku 2014 dosiahla svojím hospodárením zisk po zdanení 10 302 EUR. Tento zisk navrhujeme použiť na krytie strát z predchádzajúcich období vo výške 1 189 EUR, 8 113 EUR zúčtovať na nerozdelený zisk a 1 000 EUR na sociálny fond.

Návrh na rozdelenie zisku:

Zisk po zdanení za rok 2014	10 302 EUR
Krytie strát z minulých rokov	1 189 EUR
Nerozdelený zisk	8 113 EUR
Sociálny fond	1 000 EUR

Cieľom spoločnosti je aj v roku 2015 zvýšenie úrovne pracovných podmienok svojich zamestnancov, zvýšenie čistoty nášho mesta a zníženie podielu komunálneho odpadu ukladaného na skládky zvýšením podielu separovaných zložiek odpadu tak, aby naše Mesto Dubnica nad Váhom patrilo aj v budúcnosti medzi popredné mestá na Slovensku v oblasti triedeného zberu i v oblasti čistoty mesta.